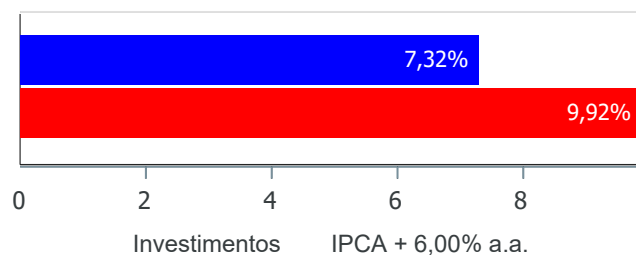


Retorno e Meta Atuarial acumulados no ano de 2018)

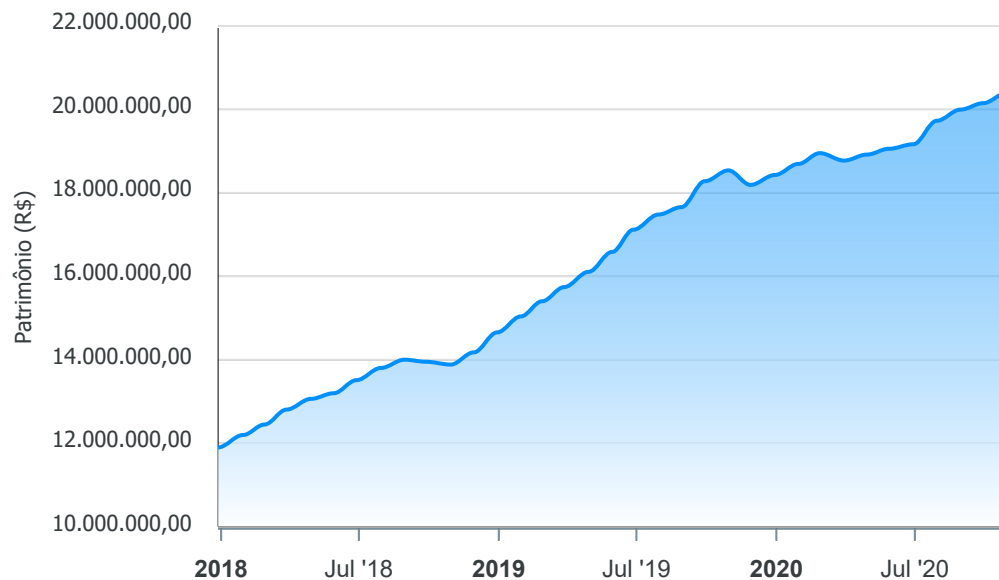
Mês	Saldo Anterior	Aplicações	Resgates	Saldo no Mês	Retorno	Retorno Acum	Retorno Mês	Retorno Acum	Meta Mês	Meta Acum	Gap Acum	VaR
Janeiro	11.887.889,12	389.525,46	204.263,90	12.156.303,67	83.152,99	83.152,99	0,69%	0,69%	0,80%	0,80%	85,93%	0,16%
Fevereiro	12.156.303,67	423.500,00	227.401,00	12.414.826,06	62.423,39	145.576,38	0,51%	1,20%	0,74%	1,55%	77,47%	0,18%
Março	12.414.826,06	530.767,90	253.315,89	12.788.707,21	96.429,14	242.005,52	0,76%	1,97%	0,58%	2,13%	92,24%	0,28%
Abril	12.788.707,21	421.160,00	230.684,64	13.040.537,95	61.355,38	303.360,90	0,47%	2,45%	0,71%	2,85%	85,76%	0,15%
Mai	13.040.537,95	395.900,00	235.348,99	13.181.968,06	-19.120,90	284.240,00	-0,14%	2,30%	0,89%	3,77%	61,03%	0,47%
Junho	13.181.968,06	854.456,04	597.882,90	13.502.445,04	63.903,84	348.143,84	0,48%	2,79%	1,75%	5,59%	49,87%	1,13%
Julho	13.502.445,04	441.210,38	254.891,78	13.802.770,50	114.006,86	462.150,70	0,83%	3,64%	0,84%	6,48%	56,24%	0,33%
Agosto	13.802.770,50	404.577,48	253.266,68	13.992.115,28	38.033,98	500.184,68	0,27%	3,93%	0,44%	6,95%	56,49%	0,60%
Setembro	13.992.115,28	112.224,70	261.068,46	13.929.634,02	86.362,50	586.547,18	0,62%	4,57%	0,92%	7,93%	57,55%	0,39%
Outubro	13.929.634,02	38.676,14	293.410,09	13.863.342,10	188.442,03	774.989,21	1,35%	5,98%	0,96%	8,97%	66,66%	0,54%
Novembro	13.863.342,10	2.534.858,37	2.304.560,72	14.148.757,18	55.117,43	830.106,64	0,39%	6,40%	0,25%	9,25%	69,15%	0,42%
Dezembro	14.148.757,18	728.916,23	453.269,47	14.549.972,77	125.568,83	955.675,47	0,87%	7,32%	0,61%	9,92%	73,81%	0,28%

Investimentos x Meta Atuarial



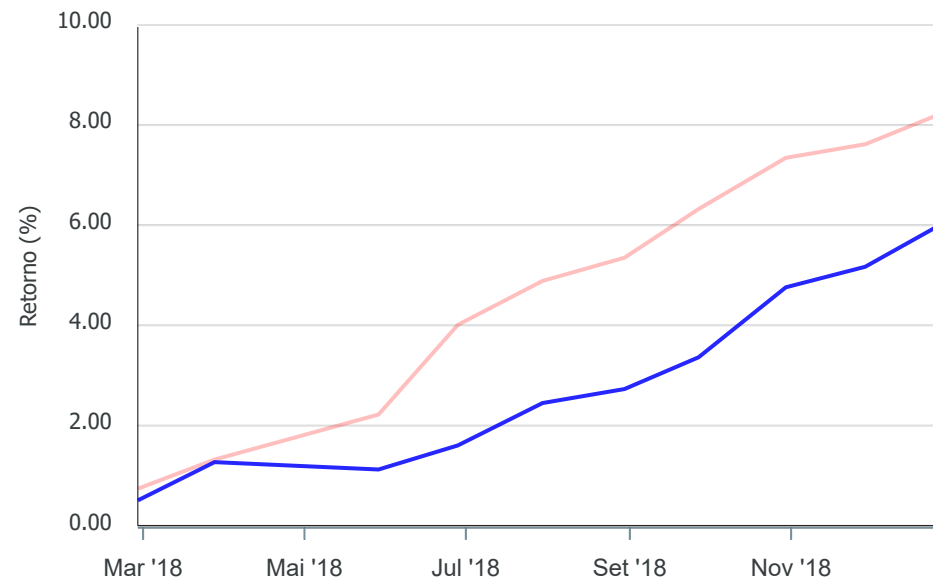
Gráficos ilustrativos de Evolução Patrimonial e indicadores

Evolução do Patrimônio



Comparativo

ANO 36M



- Investimentos Meta Atuarial CDI IMA-B IMA-B 5
- IMA-B 5+ IMA Geral IRF-M IRF-M 1 IRF-M 1+
- Ibovespa IBX SMLL IDIV

Retorno dos Investimentos após as movimentações (aplicações e resgates) no mês de Dezembro/2018

FUNDOS DE RENDA FIXA

Ativos Renda Fixa	Saldo Anterior	Aplicações	Resgates	Saldo Atual	Retorno (R\$)	Retorno (%)	(%) Instit	Var - Mês
CAIXA BRASIL IMA-B 5 TÍTULOS PÚBLICOS FI RENDA FIX...	3.523.485,98	0,00	0,00	3.572.052,90	48.566,92	1,38%	1,38%	0,60%
CAIXA BRASIL GESTÃO ESTRATÉGICA FI RENDA FIXA	1.395.022,64	0,00	0,00	1.413.520,31	18.497,67	1,33%	1,33%	0,62%
CAIXA BRASIL IDKA IPCA 2A TÍTULOS PÚBLICOS FI REND...	1.132.455,95	728.916,23	0,00	1.878.089,01	16.716,83	0,90%	1,16%	0,42%
CAIXA BRASIL IRF-M 1 TÍTULOS PÚBLICOS FI RENDA FIX...	6.224.199,01	0,00	453.269,47	5.803.705,18	32.775,64	0,53%	0,54%	0,04%
CAIXA BRASIL FI RENDA FIXA REFERENCIADO DI LP	1.873.593,60	0,00	0,00	1.882.605,37	9.011,77	0,48%	0,48%	0,01%
Total Renda Fixa	14.148.757,18	728.916,23	453.269,47	14.549.972,77	125.568,83	0,87%		0,28%