

# Relatório Analítico dos Investimentos

em abril de 2021

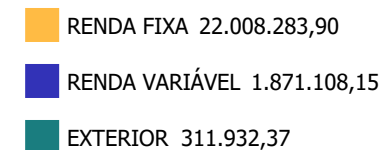
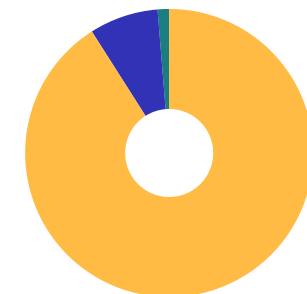


Carteira consolidada de investimentos - base (Abril / 2021)

Produto / Fundo	Resgate	Carência	Saldo	Particip. S/ Total	Cotistas	% S/ PL do Fundo	RESOLUÇÃO - 3.922
CAIXA BRASIL GESTÃO ESTRATÉGICA FIC RENDA FIXA	D+0	Não possui	4.122.377,42	17,04%	941	0,03%	Artigo 7º, Inciso I, Alínea ' b '
CAIXA BRASIL IDKA IPCA 2A TÍTULOS PÚBLICOS FI RE...	D+0	Não há	4.430.904,11	18,32%	1.025	0,04%	Artigo 7º, Inciso I, Alínea ' b '
CAIXA BRASIL IMA-B 5 TÍTULOS PÚBLICOS FI RENDA F...	D+0	Não há	3.392.344,25	14,02%	995	0,02%	Artigo 7º, Inciso I, Alínea ' b '
CAIXA BRASIL IMA-B TÍTULOS PÚBLICOS FI RENDA FIX...	D+0	Não há	4.127.508,15	17,06%	885	0,07%	Artigo 7º, Inciso I, Alínea ' b '
CAIXA BRASIL IRF-M 1 TÍTULOS PÚBLICOS FI RENDA F...	D+0	Não há	3.405.527,03	14,08%	1.333	0,04%	Artigo 7º, Inciso I, Alínea ' b '
CAIXA BRASIL IRF-M TÍTULOS PÚBLICOS FI RENDA FIX...	D+0	Não há	2.529.622,94	10,46%	401	0,14%	Artigo 7º, Inciso I, Alínea ' b '
CAIXA DIVIDENDOS FI AÇÕES	D+4	Não há	535.368,01	2,21%	4.974	0,19%	Artigo 8º, Inciso II, Alínea ' a '
CAIXA SMALL CAPS ATIVO FI AÇÕES	D+4	Não há	799.634,40	3,31%	12.947	0,07%	Artigo 8º, Inciso II, Alínea ' a '
CAIXA ALOCAÇÃO MACRO FIC MULTIMERCADO LP	D+4	Não há	536.105,74	2,22%	17.232	0,01%	Artigo 8º, Inciso III
CAIXA INSTITUCIONAL FI AÇÕES BDR NÍVEL I	D+4	Não há	311.932,37	1,29%	354	0,01%	Artigo 9º - A, Inciso III
DISPONIBILIDADES FINANCEIRAS	D+0		22.792,86	0,09%		0,00%	DF - Artigo 6º
<b>Total para cálculo dos limites da Resolução</b>			<b>24.191.324,42</b>				
DISPONIBILIDADES FINANCEIRAS			<b>22.792,86</b>	Artigo 6º			
<b>PL Total</b>			<b>24.214.117,28</b>				

**Enquadramentos na Resolução 3.922/2010 e Política de Investimento (RENDA FIXA) - base (Abril / 2021)**

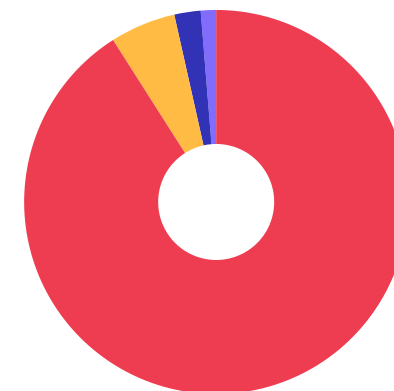
Artigos - Renda Fixa	Resolução	Carteira \$	Carteira	Estratégia de Alocação - 2021			GAP Superior
				Inf	Alvo	Sup	
Artigo 7º, Inciso I, Alínea ' a '	100,00%	0,00	0,00%	0,00%	0,00%	100,00%	24.191.324,42
Artigo 7º, Inciso I, Alínea ' b '	100,00%	22.008.283,90	90,98%	40,00%	65,00%	100,00%	2.183.040,52
Artigo 7º, Inciso I, Alínea ' c '	100,00%	0,00	0,00%	0,00%	0,00%	100,00%	24.191.324,42
Artigo 7º, Inciso II	5,00%	0,00	0,00%	0,00%	0,00%	5,00%	1.209.566,22
Artigo 7º, Inciso III, Alínea ' a '	60,00%	0,00	0,00%	0,00%	1,00%	60,00%	14.514.794,65
Artigo 7º, Inciso III, Alínea ' b '	60,00%	0,00	0,00%	0,00%	1,00%	60,00%	14.514.794,65
Artigo 7º, Inciso IV, Alínea ' a '	40,00%	0,00	0,00%	0,00%	10,00%	40,00%	9.676.529,77
Artigo 7º, Inciso IV, Alínea ' b '	40,00%	0,00	0,00%	0,00%	1,00%	40,00%	9.676.529,77
Artigo 7º, Inciso V, Alínea ' b '	20,00%	0,00	0,00%	0,00%	0,00%	20,00%	4.838.264,88
Artigo 7º, Inciso VI, Alínea ' a '	15,00%	0,00	0,00%	0,00%	0,00%	15,00%	3.628.698,66
Artigo 7º, Inciso VI, Alínea ' b '	15,00%	0,00	0,00%	0,00%	0,00%	15,00%	3.628.698,66
Artigo 7º, Inciso VII, Alínea ' a '	5,00%	0,00	0,00%	0,00%	1,00%	5,00%	1.209.566,22
Artigo 7º, Inciso VII, Alínea ' b '	5,00%	0,00	0,00%	0,00%	1,00%	5,00%	1.209.566,22
Artigo 7º, Inciso VII, Alínea ' c '	5,00%	0,00	0,00%	0,00%	3,00%	5,00%	1.209.566,22
<b>Total Renda Fixa</b>	<b>100,00%</b>	<b>22.008.283,90</b>	<b>90,98%</b>	<b>40,00%</b>	<b>83,00%</b>	<b>570,00%</b>	



**Enquadramentos na Resolução 3.922/2010 e Política de Investimento (RENDA VARIÁVEL E EXTERIOR) - base (Abril / 2021)**

Artigos - Renda Variável	Resolução	Carteira \$	Carteira	Estratégia de Alocação - 2021			GAP Superior
				Inf	Alvo	Sup	
Artigo 8º, Inciso I, Alínea ' a '	30,00%	0,00	0,00%	0,00%	1,00%	30,00%	7.257.397,33
Artigo 8º, Inciso I, Alínea ' b '	30,00%	0,00	0,00%	0,00%	1,00%	30,00%	7.257.397,33
Artigo 8º, Inciso II, Alínea ' a '	20,00%	1.335.002,41	5,52%	0,00%	5,00%	20,00%	3.503.262,47
Artigo 8º, Inciso II, Alínea ' b '	20,00%	0,00	0,00%	0,00%	1,00%	20,00%	4.838.264,88
Artigo 8º, Inciso III	10,00%	536.105,74	2,22%	0,00%	7,00%	10,00%	1.883.026,70
Artigo 8º, Inciso IV, Alínea ' a '	5,00%	0,00	0,00%	0,00%	0,00%	5,00%	1.209.566,22
Artigo 8º, Inciso IV, Alínea ' b '	5,00%	0,00	0,00%	0,00%	0,00%	5,00%	1.209.566,22
<b>Total Renda Variável</b>	<b>30,00%</b>	<b>1.871.108,15</b>	<b>7,73%</b>	<b>0,00%</b>	<b>15,00%</b>	<b>120,00%</b>	

Artigos - Exterior	Resolução	Carteira \$	Carteira	Estratégia de Alocação - Limite - 2021			GAP Superior
				Inferior	Alvo	Superior	
Artigo 9º - A, Inciso I	10,00%	0,00	0,00%	0,00%	1,00%	10,00%	2.419.132,44
Artigo 9º - A, Inciso II	10,00%	0,00	0,00%	0,00%	1,00%	10,00%	2.419.132,44
Artigo 9º - A, Inciso III	10,00%	311.932,37	1,29%	0,00%	3,00%	10,00%	2.107.200,07
<b>Total Exterior</b>	<b>10,00%</b>	<b>311.932,37</b>	<b>1,29%</b>	<b>0,00%</b>	<b>5,00%</b>	<b>30,00%</b>	



7º I b    8º II a    8º III    9º A III

**Enquadramentos na Resolução 4.604 por Gestores - base (Abril / 2021)**

Gestão	Valor	% S/ Carteira	% S/ PL Gestão
CAIXA ECONÔMICA FEDERAL	24.191.324,42	100,00	0,00

**Artigo 14º** - O total das aplicações dos recursos do regime próprio de previdência social em fundos de investimento e carteiras administradas não pode exceder a 5% (cinco por cento) do volume total de recursos de terceiros gerido por um mesmo gestor ou por gestoras ligadas ao seu respectivo grupo econômico, assim definido pela CVM em regulamentação específica. (NR)

**Estratégia de Alocação para os Próximos 5 Anos**

Artigos	Estratégia de Alocação - 2021		Limite Inferior (%)	Limite Superior (%)
	Carteira \$	Carteira %		

**Retorno dos investimentos e Benchmark's de ativos no mês de Abril/2021 - RENDA FIXA**

	Mês	Ano	3M	6M	12M	24M	VaR Mês	Volatilidade 12M
<b>IRF-M 1 (Benchmark)</b>	0,27%	0,40%	0,36%	0,94%	2,33%	9,09%	-	-
CAIXA BRASIL IRF-M 1 TÍTULOS PÚBLICOS FI RENDA FIXA	0,28%	0,34%	0,31%	0,84%	2,12%	8,65%	0,16%	0,00%
<b>IMA-B 5 (Benchmark)</b>	0,87%	0,72%	0,62%	3,92%	8,92%	18,36%	-	-
CAIXA BRASIL IMA-B 5 TÍTULOS PÚBLICOS FI RENDA FIXA LP	0,86%	0,63%	0,55%	3,78%	8,62%	17,71%	1,35%	0,03%
<b>IMA-B (Benchmark)</b>	0,65%	-2,17%	-1,33%	4,63%	9,66%	19,46%	-	-
CAIXA BRASIL IMA-B TÍTULOS PÚBLICOS FI RENDA FIXA LP	0,63%	-2,25%	-1,39%	4,52%	9,41%	18,68%	2,54%	0,08%
<b>IRF-M (Benchmark)</b>	0,84%	-1,98%	-1,19%	0,30%	1,94%	13,86%	-	-
CAIXA BRASIL IRF-M TÍTULOS PÚBLICOS FI RENDA FIXA LP	0,78%	-2,03%	-1,27%	0,22%	1,72%	13,32%	1,55%	0,04%
<b>Não Informado (Benchmark)</b>	-	-	-	-	-	-	-	-
CAIXA BRASIL GESTÃO ESTRATÉGICA FIC RENDA FIXA	0,67%	0,48%	0,46%	2,64%	4,63%	18,72%	1,03%	0,02%
<b>Não definido (Benchmark)</b>	-	-	-	-	-	-	-	-
CAIXA BRASIL IDKA IPCA 2A TÍTULOS PÚBLICOS FI RENDA FIXA LP	1,02%	0,99%	0,86%	3,91%	9,09%	17,10%	1,40%	0,02%

**Retorno dos investimentos e Benchmark's de ativos no mês de Abril/2021 - RENDA VARIÁVEL**

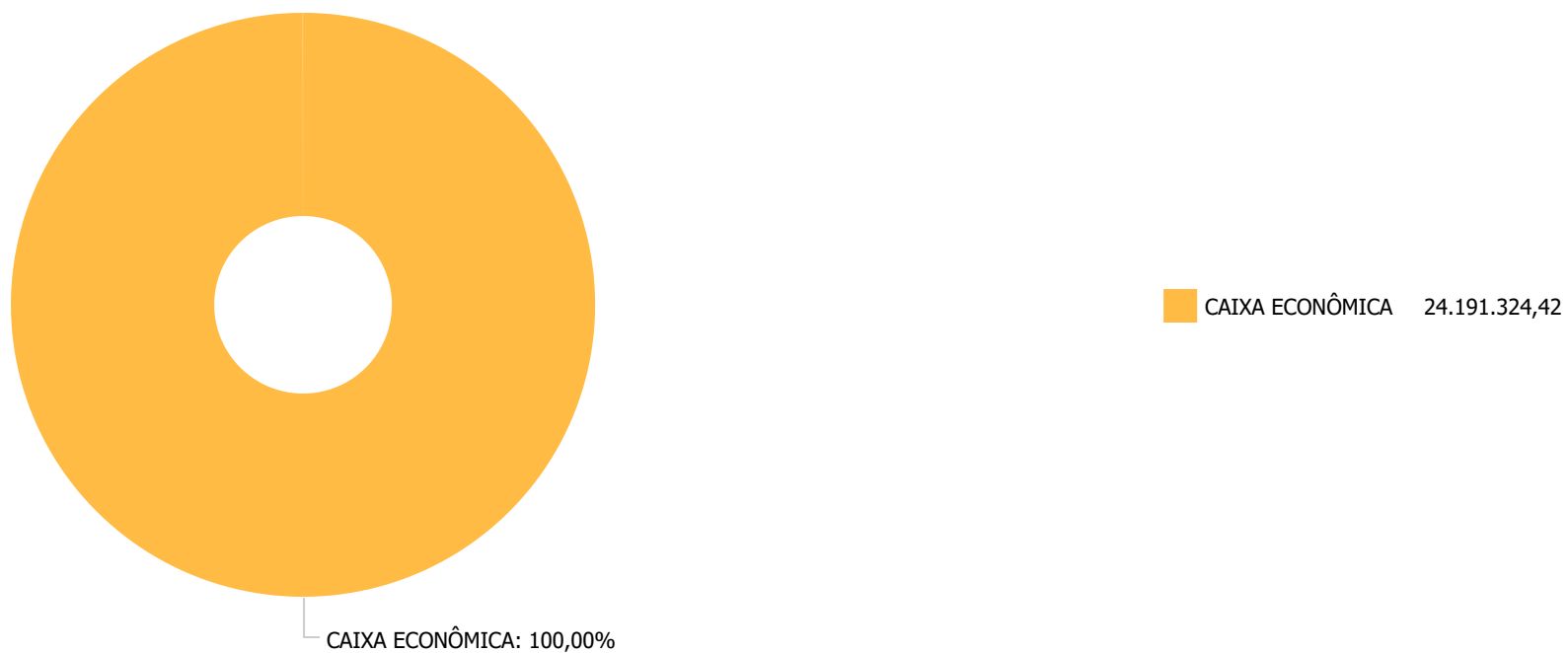
	Mês	Ano	3M	6M	12M	24M	VaR Mês	Volatilidade 12M
<b>CDI (Benchmark)</b>	0,21%	0,69%	0,54%	1,01%	2,14%	7,45%	-	-
CAIXA ALOCAÇÃO MACRO FIC MULTIMERCADO LP	1,12%	1,83%	1,92%	6,50%	9,39%	18,08%	1,36%	0,04%
<b>Não Informado (Benchmark)</b>	-	-	-	-	-	-	-	-
CAIXA DIVIDENDOS FI AÇÕES	1,54%	-3,90%	2,44%	20,20%	19,76%	16,82%	6,11%	0,24%
<b>Não definido (Benchmark)</b>	-	-	-	-	-	-	-	-
CAIXA SMALL CAPS ATIVO FI AÇÕES	4,37%	3,40%	7,13%	28,76%	50,67%	42,87%	5,46%	0,24%

**Retorno dos investimentos e Benchmark's de ativos no mês de Abril/2021 - INVESTIMENTO NO EXTERIOR**

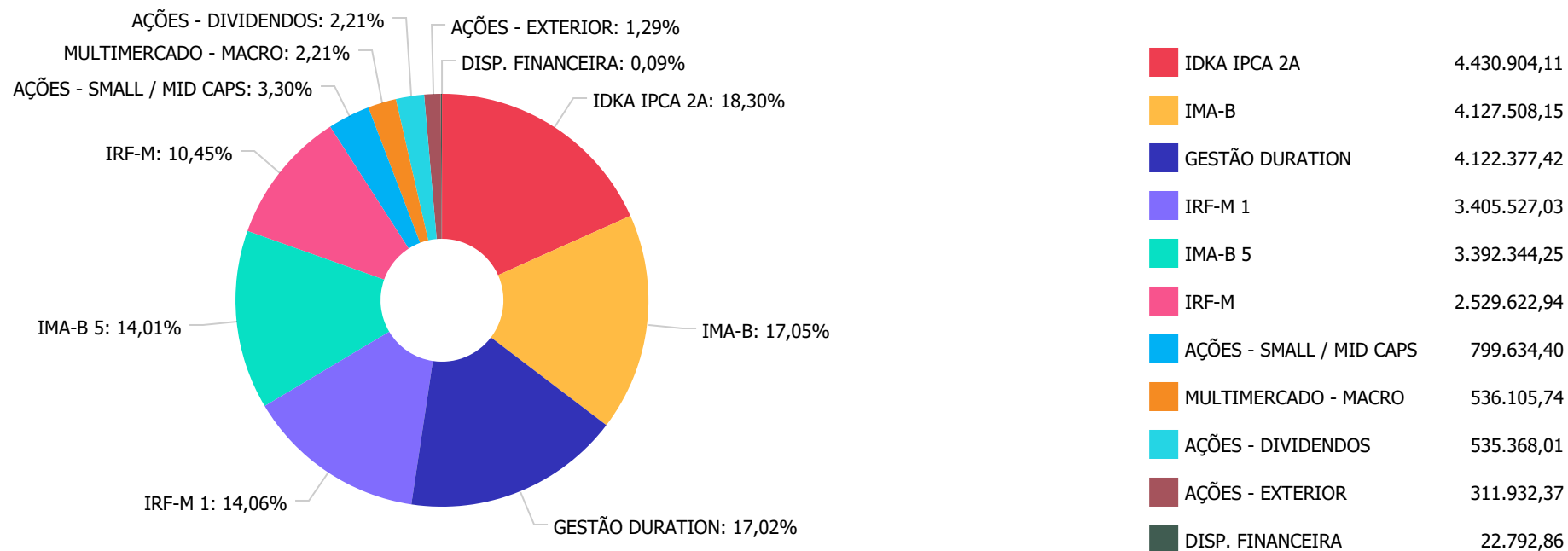
	Mês	Ano	3M	6M	12M	24M	VaR Mês	Volatilidade 12M
<b>Não Informado (Benchmark)</b>	-	-	-	-	-	-	-	-
CAIXA INSTITUCIONAL FI AÇÕES BDR NÍVEL I	0,61%	13,99%	7,75%	17,57%	42,44%	98,93%	10,13%	0,15%



Distribuição dos ativos por Administradores - base (Abril / 2021)



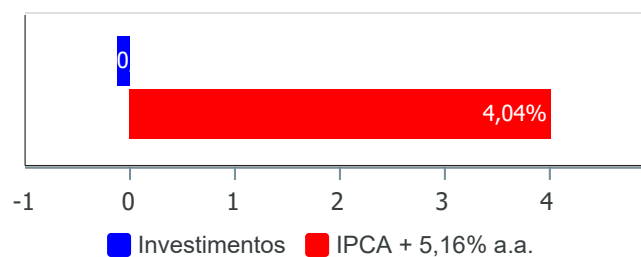
Distribuição dos ativos por Sub-Segmentos - base (Abril / 2021)



**Retorno e Meta de Rentabilidade acumulados no ano de 2021**

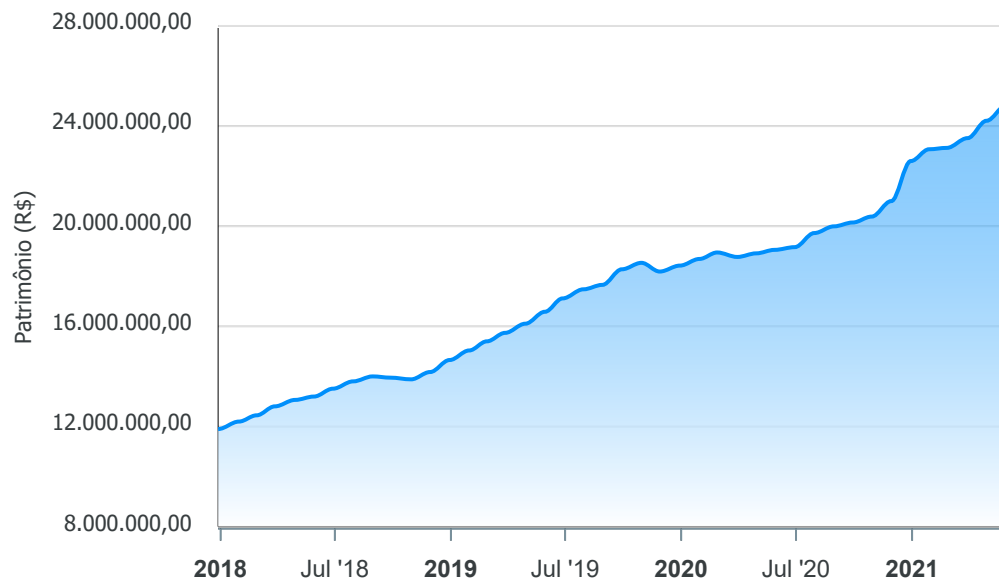
Mês	Saldo Anterior	Aplicações	Resgates	Saldo no Mês	Retorno	Retorno Acum	Retorno Mês	Retorno Acum	Meta Mês	Meta Acum	Gap Acum	VaR
Janeiro	21.137.553,71	2.149.610,97	395.280,00	22.793.910,83	-97.973,85	-97.973,85	-0,43%	-0,43%	0,65%	0,65%	-65,73%	1,55%
Fevereiro	22.793.910,83	3.458.644,90	2.957.072,00	23.086.310,82	-209.172,91	-307.146,76	-0,90%	-1,32%	1,22%	1,88%	-70,24%	1,80%
Março	23.086.310,82	649.267,17	330.000,00	23.489.229,13	83.651,14	-223.495,62	0,36%	-0,97%	1,39%	3,30%	-29,35%	2,51%
Abril	23.489.229,13	818.925,50	323.100,00	24.191.324,42	206.269,79	-17.225,83	0,86%	-0,12%	0,71%	4,04%	-2,92%	1,71%

**Investimentos x Meta de Rentabilidade**



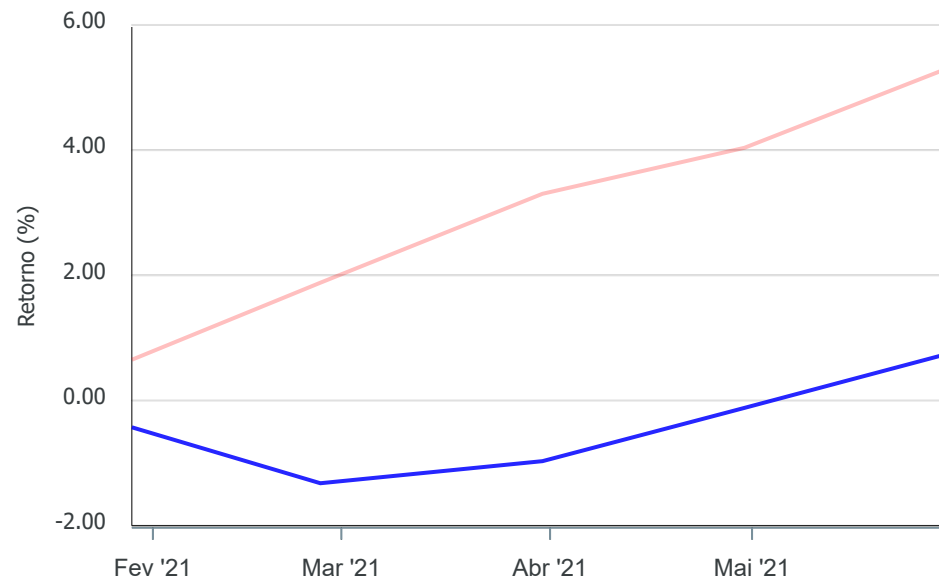
Gráficos ilustrativos de Evolução Patrimonial e indicadores

Evolução do Patrimônio



Comparativo

ANO 36M



- Investimentos  Meta de Rentabilidade  CDI  IMA-B
- IMA-B 5  IMA-B 5+  IMA Geral  IRF-M  IRF-M 1
- IRF-M 1+  Ibovespa  IBX  SMLL  IDIV

Retorno dos Investimentos após as movimentações (aplicações e resgates) no mês de Abril/2021
**FUNDOS DE RENDA FIXA**

Ativos Renda Fixa	Saldo Anterior	Aplicações	Resgates	Saldo Atual	Retorno (R\$)	Retorno (%)	(%) Instit	Var - Mês
CAIXA BRASIL IDKA IPCA 2A TÍTULOS PÚBLICOS FI REND...	4.454.471,16	252.473,84	323.100,00	4.430.904,11	47.059,11	1,00%	1,02%	1,40%
CAIXA BRASIL IMA-B 5 TÍTULOS PÚBLICOS FI RENDA FIX...	3.363.363,86	0,00	0,00	3.392.344,25	28.980,39	0,86%	0,86%	1,35%
CAIXA BRASIL IRF-M TÍTULOS PÚBLICOS FI RENDA FIXA ...	2.510.131,08	0,00	0,00	2.529.622,94	19.491,86	0,78%	0,78%	1,55%
CAIXA BRASIL GESTÃO ESTRATÉGICA FIC RENDA FIXA	3.596.448,65	500.000,00	0,00	4.122.377,42	25.928,77	0,63%	0,66%	1,03%
CAIXA BRASIL IMA-B TÍTULOS PÚBLICOS FI RENDA FIXA ...	4.101.657,65	0,00	0,00	4.127.508,15	25.850,50	0,63%	0,63%	2,54%
CAIXA BRASIL IRF-M 1 TÍTULOS PÚBLICOS FI RENDA FIX...	3.329.558,85	66.451,66	0,00	3.405.527,03	9.516,52	0,28%	0,28%	0,16%
<b>Total Renda Fixa</b>	<b>21.355.631,25</b>	<b>818.925,50</b>	<b>323.100,00</b>	<b>22.008.283,90</b>	<b>156.827,15</b>	<b>0,72%</b>		<b>1,36%</b>

Retorno dos Investimentos após as movimentações (aplicações e resgates) no mês de Abril/2021

FUNDOS DE RENDA VARIÁVEL

Ativos Renda Variável	Saldo Anterior	Aplicações	Resgates	Saldo Atual	Retorno (R\$)	Retorno (%)	(%) Instit	Var - Mês
CAIXA SMALL CAPS ATIVO FI AÇÕES	766.124,20	0,00	0,00	799.634,40	33.510,20	4,37%	4,37%	5,46%
CAIXA DIVIDENDOS FI AÇÕES	527.256,69	0,00	0,00	535.368,01	8.111,32	1,54%	1,54%	6,11%
CAIXA ALOCAÇÃO MACRO FIC MULTIMERCADO LP	530.183,07	0,00	0,00	536.105,74	5.922,67	1,12%	1,12%	1,36%
<b>Total Renda Variável</b>	<b>1.823.563,96</b>	<b>0,00</b>	<b>0,00</b>	<b>1.871.108,15</b>	<b>47.544,19</b>	<b>2,61%</b>		<b>4,47%</b>

Retorno dos Investimentos após as movimentações (aplicações e resgates) no mês de (Abril / 2021)

FUNDOS EXTERIOR

Ativos Exterior	Saldo Anterior	Aplicações	Resgates	Saldo Atual	Retorno (R\$)	Retorno (%)	(%) Instit	Var - Mês
CAIXA INSTITUCIONAL FI AÇÕES BDR NÍVEL I	310.033,92	0,00	0,00	311.932,37	1.898,45	0,61%	0,61%	10,13%
<b>Total Exterior</b>	<b>310.033,92</b>	<b>0,00</b>	<b>0,00</b>	<b>311.932,37</b>	<b>1.898,45</b>	<b>0,61%</b>		<b>10,13%</b>

## Disclaimer

Este documento (caracterizado como relatório, parecer ou análise) foi preparado para uso exclusivo do destinatário, não podendo ser reproduzido ou distribuído por este a qualquer pessoa sem expressa autorização da empresa. As informações aqui contidas são somente com o objetivo de prover informações e não representa, em nenhuma hipótese, uma oferta de compra e venda ou solicitação de compra e venda de qualquer valor mobiliário ou instrumento financeiro. Trata-se apenas uma OPINIÃO que reflete o momento da análise e são consubstanciadas em informações coletadas em fontes públicas e que julgamos confiáveis.

A utilização destas informações em suas tomadas de decisão e consequentes perdas e ganhos não nos torna responsáveis diretos. As informações aqui contidas não representam garantia de exatidão das informações prestadas ou julgamento sobre a qualidade delas, e não devem ser consideradas como tais.

As informações deste documento estão em consonância com as informações sobre os produtos mencionados, entretanto não substituem seus materiais oficiais, como regulamentos, prospectos de divulgação e outros. É recomendada a leitura cuidadosa destes materiais, com especial atenção para as cláusulas relativas ao objetivo, aos riscos e à política de investimento dos produtos. Todas as informações podem ser obtidas com o responsável pela distribuição, gestão ou no site da CVM (Comissão de Valores Mobiliários).

Sua elaboração buscou atender os objetivos de investimentos do cliente, considerando a sua situação financeira e seu perfil.

A rentabilidade obtida no passado não representa garantia de rentabilidade futura e os produtos estruturados e/ou de longo prazo possuem, além da volatilidade, riscos associados à sua carteira de crédito e estruturação. Os riscos inerentes aos diversos tipos de operações com valores mobiliários de bolsa, balcão, nos mercados de liquidação futura e de derivativos, podem resultar em perdas aos investimentos realizados, bem como o inverso proporcionalmente. Todos e qualquer outro valor exibido está representado em Real (BRL) e para os cálculos, foram utilizadas observações diárias, sendo sua fonte o Sistema Quantum Axis e a CVM.

A contratação de empresa de consultoria de valores mobiliários para a emissão deste documento não assegura ou sugere a existência de garantia de resultados futuros ou a isenção de risco. Cabe a consultoria de valores mobiliários a prestação dos serviços de orientação, recomendação e aconselhamento, de forma profissional, independente e individualizada, sobre investimentos no mercado de valores mobiliários, cuja adoção e implementação sejam exclusivas do cliente.

Na apuração do cálculo de rentabilidade da carteira de investimentos são considerados os recursos descritos no art. 6º da Resolução CMN nº 3.922/2010, provenientes do recolhimento das alíquotas de contribuição dos servidores, exclusivamente com finalidade previdenciária, excluindo qualquer tipo de recurso recebidos com finalidade administrativa, em consonância com a Portaria nº 402/2008, art. 15, inciso III, alínea "a".

Os RPPS devem estar adequados às normativas pertinentes e principalmente a Portaria nº 519, de 24 de agosto de 2011 e suas alterações, além da Resolução CMN nº 3.922 de 25 de novembro de 2010 e suas alterações, que dispõem sobre as aplicações dos recursos financeiros dos Regimes Próprios de Previdência Social, instituídos pela União, Estados, Distrito Federal e Municípios e dá outras providências.